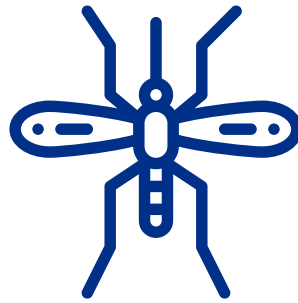


Texas Department of State
Health Services



TEXAS
Health and Human
Services



NO LES DES ALAS A LOS MOSQUITOS

Hojas que puedes imprimir con actividades infantiles sobre
cómo prevenir las enfermedades que transmiten los mosquitos

¡VÍSTETE EN CAPAS!

¡Ayuda a Ana a seleccionar la ropa que alejará a los mosquitos!

En la próxima página, recorta cada objeto. Luego, pégalo en Ana en esta página.

Pega los objetos con cinta adhesiva o pegamento y cuelga esto como recordatorio.

Lleva ropa de manga larga y pantalones largos y siempre pídele ayuda a un adulto para aplicarte repelente aprobado por la Agencia de Protección Ambiental antes de salir.



¡VÍSTETE EN CAPAS!

¡Ayuda a Ana a seleccionar la ropa que alejará a los mosquitos!
Recorta cada objeto. Luego, pega las piezas que faltan en el espacio correspondiente sobre Ana.




Ropa de manga larga




Repelente de mosquitos



Pantalones cortos




Calcetines




Vestido



Zapatos



Sombrero



Pantalones largos

¡VÍSTETE EN CAPAS!


Página de respuestas

La ropa de manga larga, los pantalones largos, los calcetines, los zapatos y además, el repelente de mosquitos aprobado por la Agencia de Protección Ambiental ayudarán a proteger tu piel de los mosquitos.



¡VACÍA EL AGUA!

El agua estancada es un gran lugar para que vivan los mosquitos.
Colorea la imagen. Luego, traza un círculo alrededor de los nueve lugares que
podrían tener agua. Recuerda revisar tu jardín y el patio para encontrarlos.
¡Vacía el agua para que los mosquitos no se acerquen!



¡VACÍA EL AGUA!

Página de respuestas

Estos son los nueve lugares donde puedes encontrar agua. Recuerda que puedes revisar tu jardín y el patio para buscar lugares como estos en donde puede haber agua, especialmente después de que llueva. ¡Vacía el agua para que los mosquitos no se acerquen!

